






КРЕСЛО-КОЛЯСКА ИНВАЛИДНАЯ ДЕТСКАЯ ПОВЫШЕННОЙ КОМФОРТНОСТИ

ORTONICA **PUMA** 300



ПАСПОРТ ИЗДЕЛИЯ



-  ortonica.ru
-  service@ortonica.ru
-  8 (800) 707-44-52

СОДЕРЖАНИЕ

1. Основные сведения об изделии и технические данные
2. Комплектность
3. Ресурсы, срок службы и хранения. Гарантии изготовителя
4. Заметки по транспортированию, хранению, эксплуатации и мерам безопасности
5. Данные изготовителя
6. Гарантийный талон
7. Полезные ресурсы и информация

1. ОСНОВНЫЕ СВЕДЕНИЯ ОБ ИЗДЕЛИИ И ТЕХНИЧЕСКИЕ ДАННЫЕ

Кресло-коляска инвалидная детская повышенной комфортности Ortonica Puma 300 предназначено для детей-инвалидов, в том числе детей с ДЦП. Коляска комплектуется столиком, корзиной для вещей, H-образным ремнём с 5-ю точками крепления, контурным подголовником.

Основные технические характеристики

Полная габаритная длина кресла-коляски, ±10 мм	900-965	
Габаритная высота кресла-коляски, ±10 мм	800-1190	
Габаритная ширина кресла-коляски, ±10 мм	565	595
Высота спинки, ±15 мм	405-455	
Угол наклона спинки, ±1°	85-105°	
Ширина сиденья, ±10 мм	380	405
Эффективная глубина сиденья, ±10 мм	365-415	
Материал рамы	Алюминий	
Ремни безопасности	Есть	
Масса нетто, кг, не более	18,8	
Максимальная масса пользователя, кг	80	

2. КОМПЛЕКТНОСТЬ

Комплект поставки

№	Наименование	Кол-во, шт.
1	Кресло-коляска	1
2	Паспорт изделия	1
3	Насос (при наличии пневматических шин)	1
4	Набор инструментов	1

Конструкция

- Съёмные ручки для сопровождающего лица, регулируемые по высоте
- Спинка, регулируемая по высоте и по углу наклона
- Распорка спинки
- Ремни натяжения спинки
- Сиденье, регулируемое по высоте, ширине и глубине

Скачивайте электронную инструкцию

Скачивайте полную инструкцию к механической инвалидной коляске.



Скачать инструкцию

Получите подарок за отзыв

Расскажите, что Вам нравится в продукции Ortonica и получите подарок.



Оставить отзыв

Получите поддержку от государства

Получите компенсацию за коляску через Социальный фонд России (СФР).



Получить компенсацию

7. ПОЛЕЗНЫЕ РЕСУРСЫ И ИНФОРМАЦИЯ

Мы собрали для Вас всю полезную информацию в одном месте. В разделе Вы найдете QR-коды, обеспечивающие мгновенный доступ к полезным ресурсам, инструкциям и товарам.

Расширьте возможности вашей коляски

Сделайте использование коляски удобным и безопасным благодаря дополнительным принадлежностям.



Комфорт пользователя



Обслуживание колес



Больше автономности

Создайте комфортное пространство для жизни

Обеспечьте комфорт в повседневной жизни с помощью практичных решений.



Санитарные стулья



Товары для ванны



Ходунки



Противопролежневые матрасы



Противопролежневые подушки

- Ремни натяжения сиденья
- Тазовый ремень
- Подлокотники, съемные, регулируемые по высоте
- Съемный столик
- Прозрачные боковые щитки
- Ручные стояночные тормоза
- Быстросъемные задние колеса, регулируемые по горизонтали и по вертикали
- Передние колеса, регулируемые по вертикали
- Подножки, съемные, откидные, регулируемые по длине
- Опоры для стоп, откидные, регулируемые по углу наклона
- Съемные колесные антипрокидыватели, совмещенные с упором для сопровождающего лица, регулируемые по высоте

3. РЕСУРСЫ, СРОК СЛУЖБЫ И ХРАНЕНИЯ. ГАРАНТИИ ИЗГОТОВИТЕЛЯ

Изготовитель гарантирует соответствие изделия требованиям конструкторской документации при условии соблюдения правил использования, транспортировки, хранения и эксплуатации.

Гарантийный срок эксплуатации 12 месяцев с момента приобретения изделия потребителем. Изготовитель не несет ответственности в случае повреждений, возникших не по его вине, например:

- превышение максимальной массы пользователя, указанной в настоящем паспорте;
- сколы и поломки деталей в результате сильных ударов о другие предметы;
- наезд на препятствие, высотой более 4 см;
- перемещение в коляске на спущенных колесах;
- истирание протектора, проколы и прочие внешние механические воздействия на резиновые изделия, покрышки в ходе эксплуатации;
- износ текстиля в ходе эксплуатации, например растяжение материала, порезы, загрязнения и т.п.

4. ЗАМЕТКИ ПО ТРАНСПОРТИРОВАНИЮ, ХРАНЕНИЮ, ЭКСПЛУАТАЦИИ И МЕРАМ БЕЗОПАСНОСТИ

Транспортирование

Для транспортировки коляска вкладывается в чехол из полиэтиленовой пленки по ГОСТ 10354 и укладывается в короб из гофрированного картона или другую тару, исключающую повреждение коляски.

Коляска в упаковке предприятия-изготовителя допускает транспортировку всеми видами крытых транспортных средств в соответствии с ГОСТ Р 50444-2020 и правилами перевозок грузов, действующими на данном виде транспорта.

При транспортировании короб с коляской закрепляется и защищается от прямого воздействия атмосферных осадков и механических повреждений.

Коляска, упакованная в транспортную тару, при транспортировании должна быть устойчива к воздействию климатических факторов для условий хранения 3 по ГОСТ 15150.

Запрещается опрокидывать на бок, переворачивать и резко бросать упакованную коляску во избежание ее повреждения.

Хранение

Условия хранения коляски, освобожденной от транспортной упаковки, соответствуют условиям 1 ГОСТ 15150:

- температура окружающего воздуха от +5 °С до +40 °С (отапливаемое хранилище);
- относительная влажность до 80 % при температуре +25 °С.

Меры безопасности

- При посадке в коляску и высадке из нее колеса должны быть зафиксированы тормозами.
- Во избежание поломки или опрокидывания коляски, запрещается становиться на опоры для ног, если они находятся в горизонтальном положении.
- Запрещается использовать коляску с неисправными тормозами.
- Перед посадкой в коляску убедитесь в том, что давление в шинах правильное.
- Давление должно соответствовать маркировке на боковой поверхности покрышек.

Подготовка к эксплуатации

- Эксплуатацию коляски необходимо осуществлять согласно Инструкции по эксплуатации.
- Коляска складывается и раскладывается без инструмента: для приведения коляски в рабочее состояние необходимо нажать на верхние трубы механизма складывания вниз до полного натяжения сиденья.
- Высота опор для ног регулируется по длине голени индивидуально.
- Для складывания коляски необходимо поднять опоры для ног в вертикальное положение и потянуть вверх полотно сиденья до полного складывания.

Техническое обслуживание

- Необходимо очищать поверхность коляски от пыли и грязи. Металлические поверхности протирать насухо.
- Сиденье и спинку чистить универсальными моющими средствами с водой.
- Один раз в месяц необходимо произвести:
 - проверку исправности тормозных механизмов;
 - проверку затяжки резьбовых соединений;
 - проверку давления в шинах колес.
- Один раз в 6 месяцев необходимо произвести смазку подшипников.

5. ДАННЫЕ ИЗГОТОВИТЕЛЯ

Модель коляски	Кресло-коляска инвалидная детская повышенной комфортности Ortonica Puma 300
Гарантийный срок эксплуатации	1 год
Производитель	«А Энд Ай Индастриз Лтд Шуньдэ Фошань», Китай, A & I Industries Ltd Shunde Foshan, Liandu Industrial Park, Le Liu Town, Shunde District, Foshan City, China
Уполномоченный представитель производителя (изготовителя)	ООО «Ортоника»
Регистрационный номер медицинского изделия	РЗН 2021/15163 (ЕРУЛ - G004-00110-00/02934951)
Гарантийный ремонт и обслуживание осуществляет	ООО «Реамед»
Адрес	394026, г. Воронеж, Московский пр-т, 11
E-mail	service@ortonica.ru
Телефон	8 (800) 707-44-52

6. ГАРАНТИЙНЫЙ ТАЛОН

Наименование изделия	Кресло-коляска инвалидная детская повышенной комфортности Ortonica Puma 300
Серийный номер	
Срок гарантии	12 месяцев с момента приобретения изделия потребителем
С условиями гарантийных обязательств продавца и правилами эксплуатации ознакомлен. Претензий к внешнему виду не имею.	_____подпись покупателя

В случае обнаружения неисправностей в изделии в гарантийный период, покупатель может обратиться к продавцу для его ремонта только при наличии настоящего талона.

Гарантия распространяется только на те случаи, когда изделие вышло из строя не по вине покупателя.

Производитель оставляет за собой право вносить изменения в конструкцию, внешний вид, технические параметры, комплектацию товара без предварительного уведомления продавца и покупателя.